

FTF A - Arbejdsidentitet



TNS Gallup
FTF A - Arbejdsidentitet

© TNS Dato: Den 14 april 2016

Projekt: 62583



Gallup om arbejdsidentitet

Feltperiode: Den 8. – 11. april 2016

Målgruppe: Repræsentativt udvalgte vælgere landet over på 18 eller derover

Metode: GallupForum (webinterviews)

Stikprøvestørrelse: 1.103 personer

Akkreditering: Enhver offentliggørelse af resultater, der stammer fra denne undersøgelse, skal være anført følgende kildeangivelse:

© TNS Gallup for FTF-A



© TNS Gallup for FTF A

TNS Gallups undersøgelse er gennemført d. 8.-11. april 2016 og er baseret på GallupForum webinterview med 1.103 repræsentativt udvalgte vælgere landet over på 18 år eller derover.



TNS Gallup
FTF A - Arbejdsidentitet

© TNS Dato: Den 14 april 2016

Projekt: 62583



Gallup om arbejdsidentitet



Sammenfatning:

- 67 % svarer, at deres arbejde er meget vigtigt, eller vigtigt, i forhold til hvem de synes, at de er som person.
- 81 % svarer, at det er meget vigtigt, eller vigtigt, at de føler et tilhørsforhold til deres arbejdsplads.
- 63% angiver, at det er meget vigtigt eller vigtigt, at deres fag eller arbejde er for, hvem de føler, de er som person.
- 71 % svarer ja til, at de har nuværende eller tidligere kollegaer, som de ser privat. 28 % svarer nej.
- 76 % har inden for de seneste 6 måneder, deltaget i sociale arrangementer med deres arbejde uden for arbejdstid.
- 60 % svarer, at det er meget vigtigt, eller vigtigt, at de deltager i sociale arrangementer med deres arbejde uden for arbejdstid.
- "Løn/pension", "mine kolleger", "noget at stå op til", er de tre mest nævnte prioriteter, som respondenterne angiver at de ville savne, hvis de ikke havde et arbejde. "Løn/pension" angives af 34 %, som 1. prioritet.

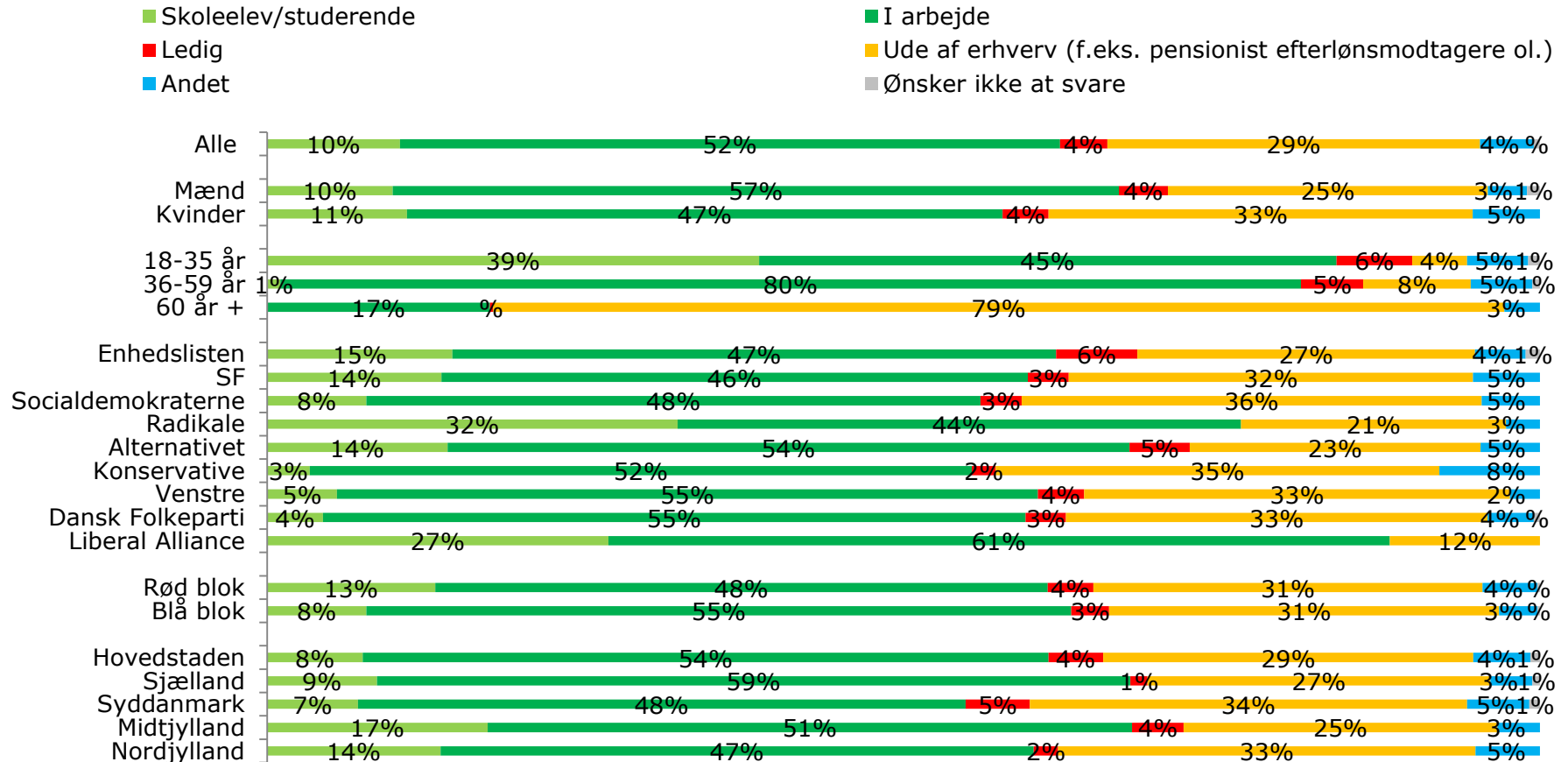
© TNS Gallup for FTF A

TNS Gallups undersøgelse er gennemført d. 8.-11. april 2016 og er baseret på GallupForum webinterview med 1.103 repræsentativt udvalgte vælgere landet over på 18 år eller derover.

Gallup om arbejdsidentitet

Q1: Hvad er din nuværende beskæftigelse?

Base: 1103 (alle respondenter)



© TNS Gallup for FTF A

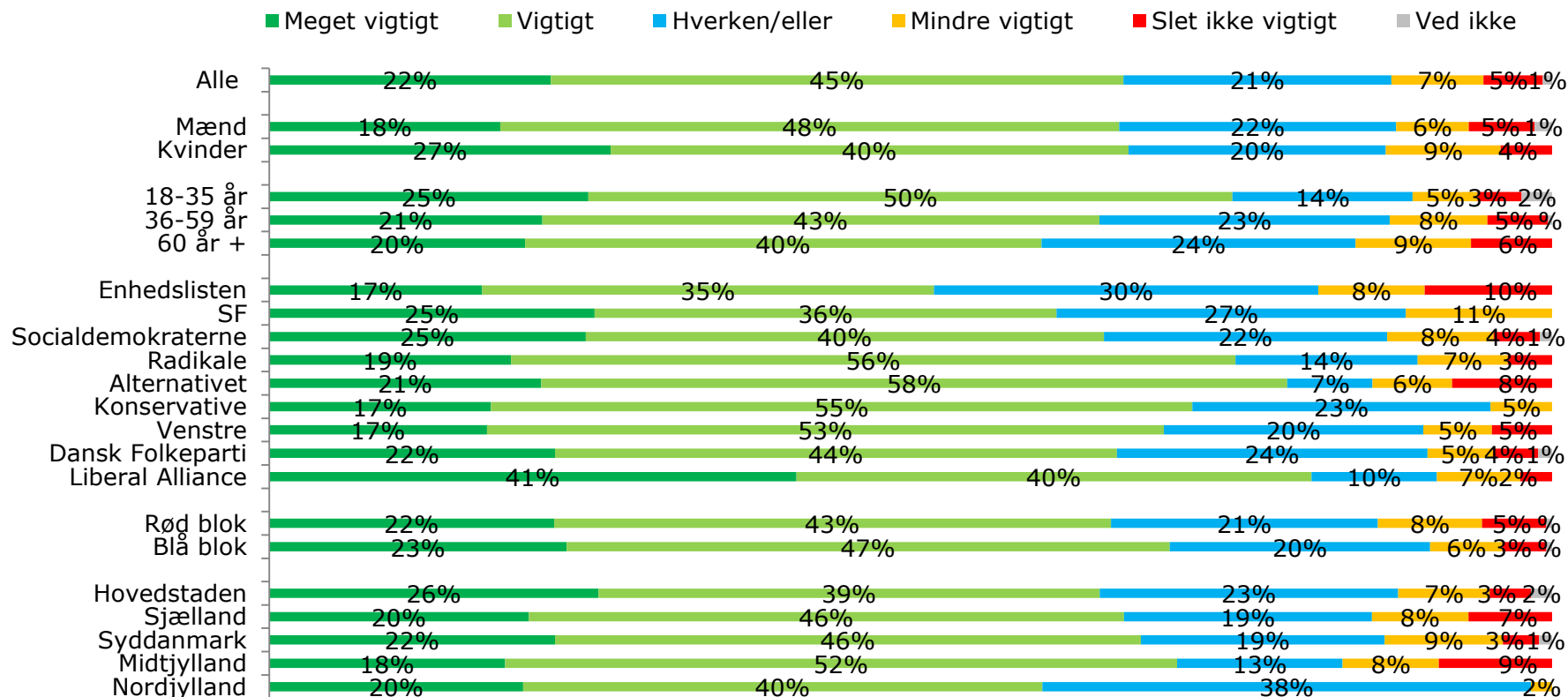
TNS Gallups undersøgelse er gennemført d. 8.-11. april 2016 og er baseret på GallupForum webinterview med 1.103 repræsentativt udvalgte vælgere landet over på 18 år eller derover.

Gallup om arbejdsidentitet

Q2: Hvor vigtigt er dit arbejde i forhold til, hvem du synes, du er som person?

Altså for din identitet eller selvopfattelse.

Base: 572 (respondenter som er i arbejde)



© TNS Gallup for FTF A

TNS Gallups undersøgelse er gennemført d. 8.-11. april 2016 og er baseret på GallupForum webinterview med 1.103 repræsentativt udvalgte vælgere landet over på 18 år eller derover.



TNS Gallup
FTF A - Arbejdsidentitet

© TNS Dato: Den 14 april 2016

Projekt: 62583

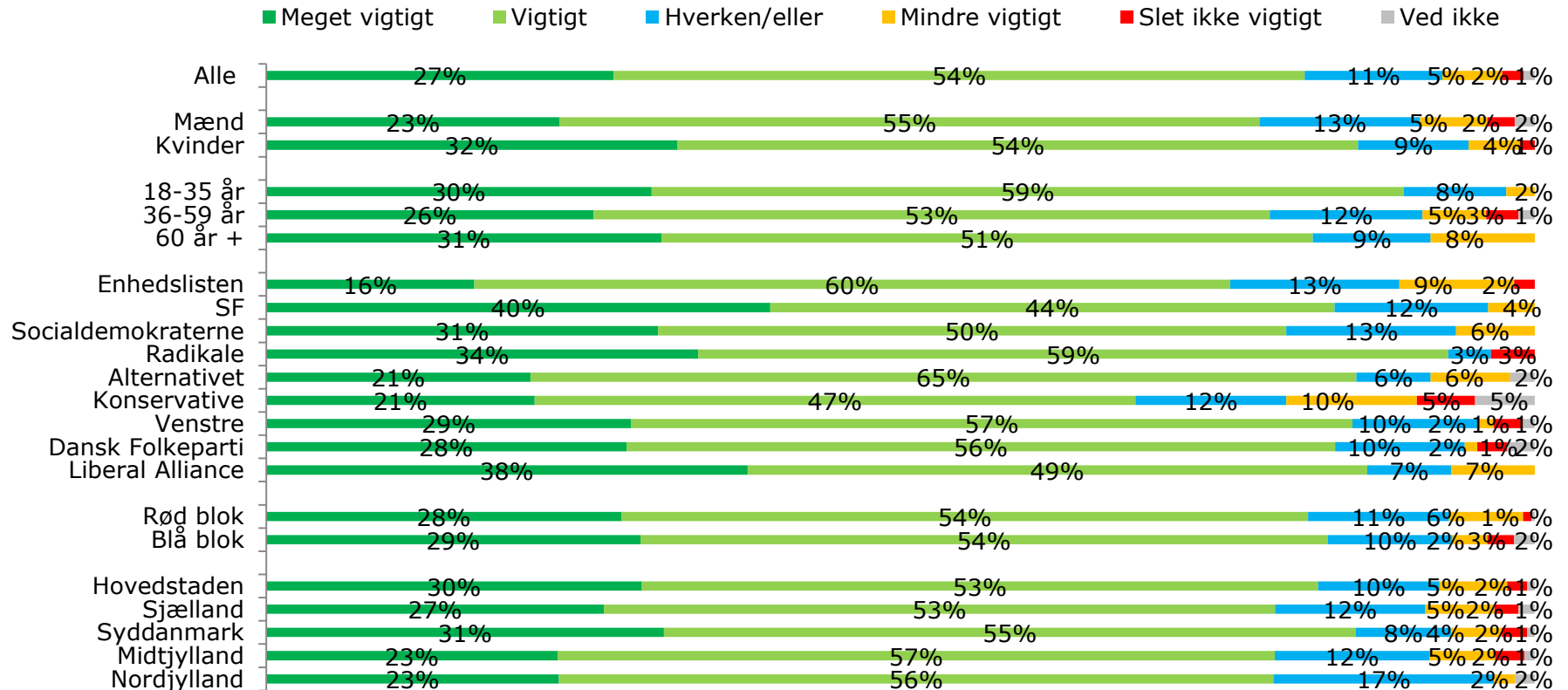


Gallup om arbejdsidentitet

Q3: Hvor vigtigt er det for dig, at du føler et tilhørsforhold til din arbejdsplads?

Et tilhørsforhold er, at du identificerer dig med din arbejdsplads og dine kolleger.

Base: 572 (respondenter som er i arbejde)



© TNS Gallup for FTF A

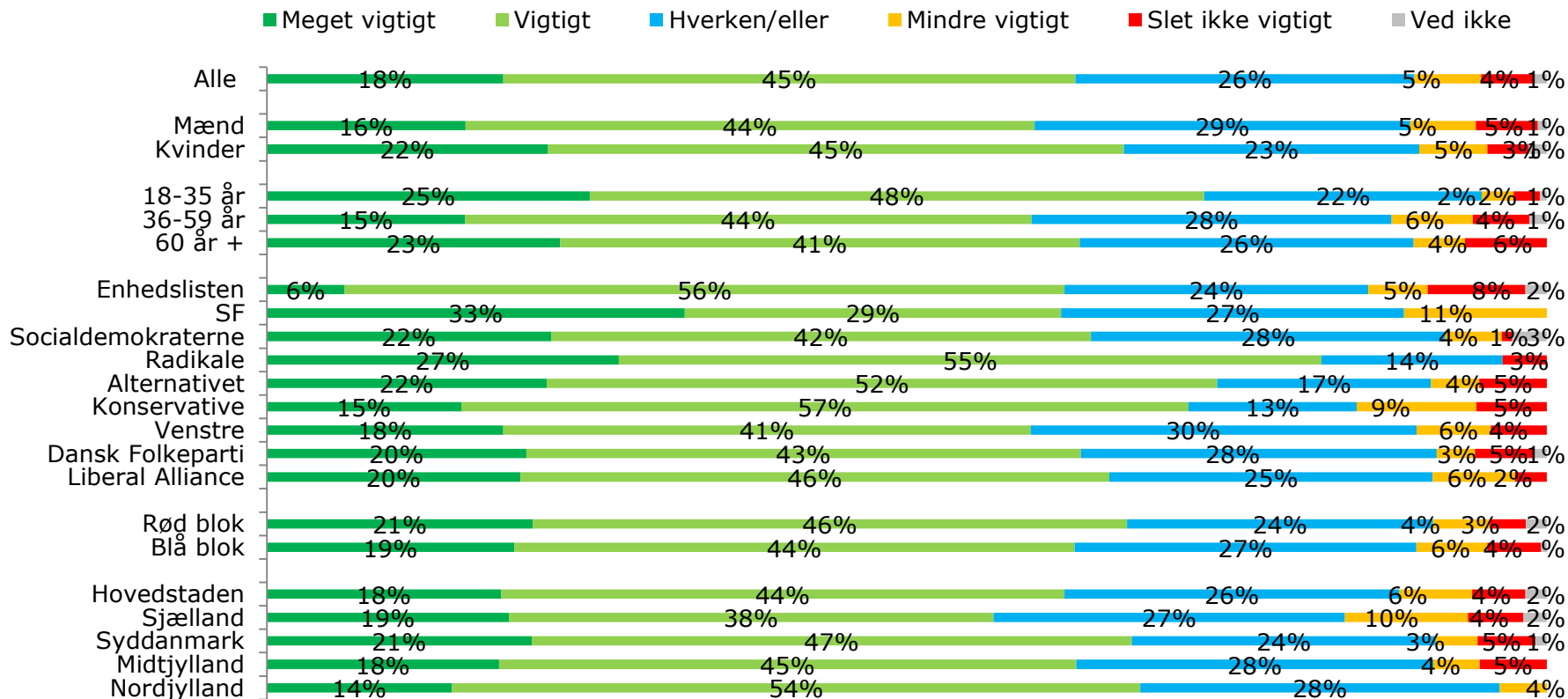
TNS Gallups undersøgelse er gennemført d. 8.-11. april 2016 og er baseret på GallupForum webinterview med 1.103 repræsentativt udvalgte vælgere landet over på 18 år eller derover.

Gallup om arbejdsidentitet

Q4: Hvor vigtigt er dit fag eller arbejdsområde for, hvem du føler, du er som person?

Dit fag eller arbejdsområde kunne fx være at du er tømrer, lærer eller socialrådgiver, eller at du arbejder inden for byggebranchen eller i en bank.

Base: 572 (respondenter som er i arbejde)



© TNS Gallup for FTF A

TNS Gallups undersøgelse er gennemført d. 8.-11. april 2016 og er baseret på GallupForum webinterview med 1.103 repræsentativt udvalgte vælgere landet over på 18 år eller derover.



TNS Gallup
FTF A - Arbejdsidentitet

© TNS Dato: Den 14 april 2016

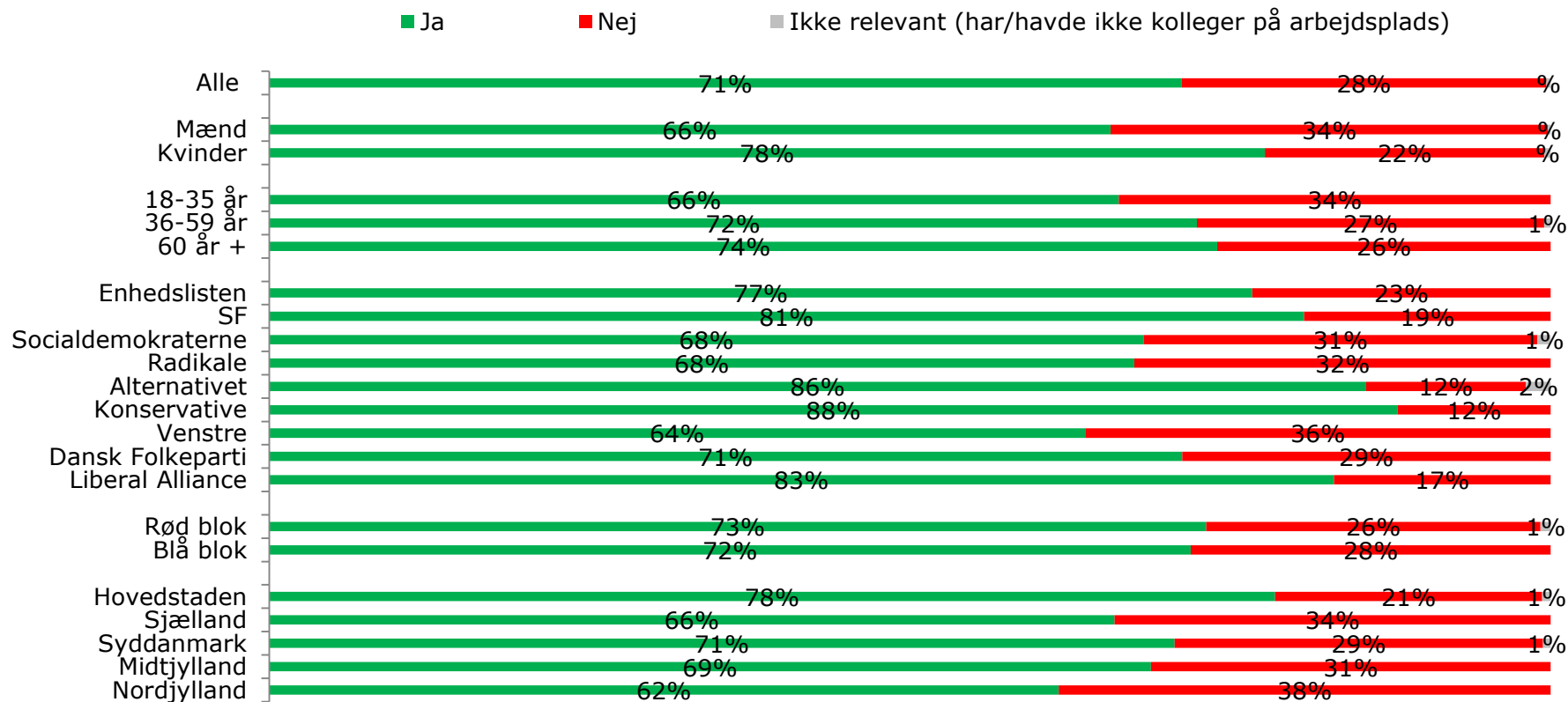
Projekt: 62583



Gallup om arbejdsidentitet

Q5: Har du nuværende eller tidligere kolleger, som du ser privat?

Base: 572 (respondenter som er i arbejde)




© TNS Gallup for FTF A

TNS Gallups undersøgelse er gennemført d. 8.-11. april 2016 og er baseret på GallupForum webinterview med 1.103 repræsentativt udvalgte vælgere landet over på 18 år eller derover.

Gallup om arbejdsidentitet

Q6: Har du inden for de seneste 6 måneder deltaget i et socialt arrangement med dit arbejde, der lå uden for din arbejdstid? Arrangementer med arbejdet er fx spisning, sport, kulturoplevelser, fester mv., hvor formålet er at være sammen med kolleger.

Base: 572 (respondenter som er i arbejde)



© TNS Gallup for FTF A

TNS Gallups undersøgelse er gennemført d. 8.-11. april 2016 og er baseret på GallupForum webinterview med 1.103 repræsentativt udvalgte vælgere landet over på 18 år eller derover.



TNS Gallup
FTF A - Arbejdsidentitet

© TNS Dato: Den 14 april 2016

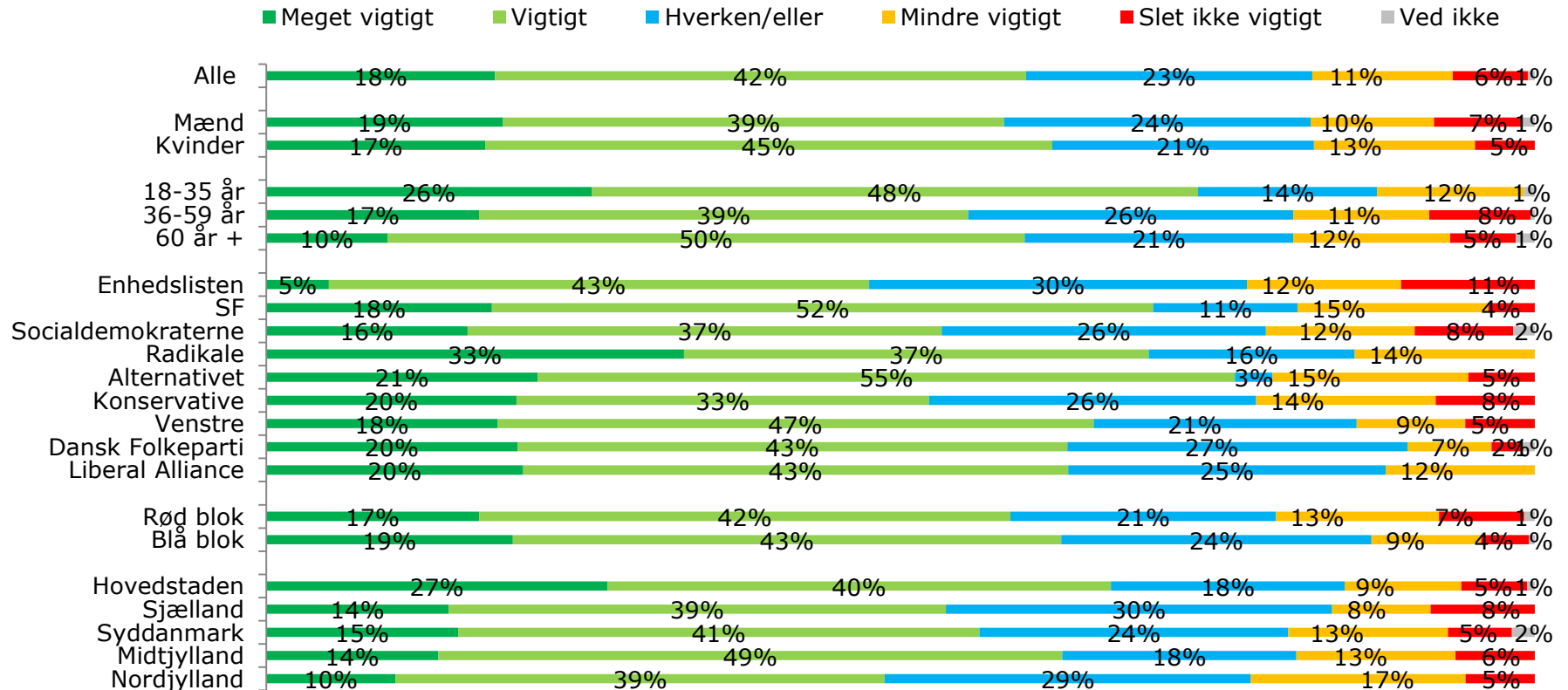
Projekt: 62583



Gallup om arbejdsidentitet

Q7: Hvor vigtigt er det for dig at deltage i sociale arrangementer med dit arbejde uden for arbejdstid?

Base: 572 (respondenter som er i arbejde)



© TNS Gallup for FTF A

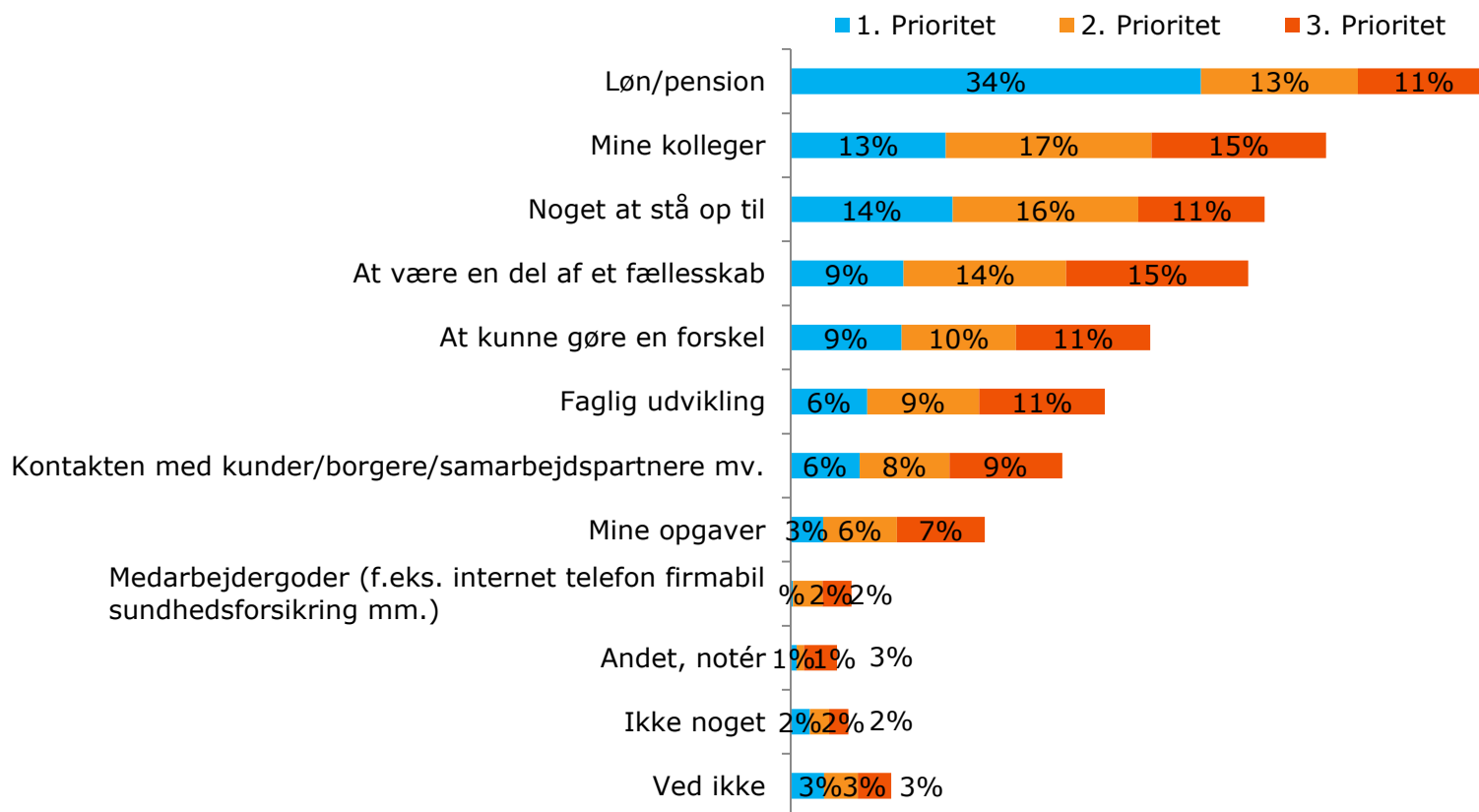
TNS Gallups undersøgelse er gennemført d. 8.-11. april 2016 og er baseret på GallupForum webinterview med 1.103 repræsentativt udvalgte vælgere landet over på 18 år eller derover.

Gallup om arbejdsidentitet

Q8: Hvad ville du savne, hvis du ikke havde et arbejde?

Du bedes prioritere 3 ting du mest ville komme til at savne

Base: 572 (respondenter som er i arbejde)



© TNS Gallup for FTF A

TNS Gallups undersøgelse er gennemført d. 8.-11. april 2016 og er baseret på GallupForum webinterview med 1.103 repræsentativt udvalgte vælgere landet over på 18 år eller derover.

Gallup om arbejdsidentitet

Q8: Hvad ville du savne, hvis du ikke havde et arbejde?

Du bedes prioritere 3 ting du mest ville komme til at savne - 1. Prioritet

Base: 572 (respondenter som er i arbejde)



© TNS Gallup for FTF A

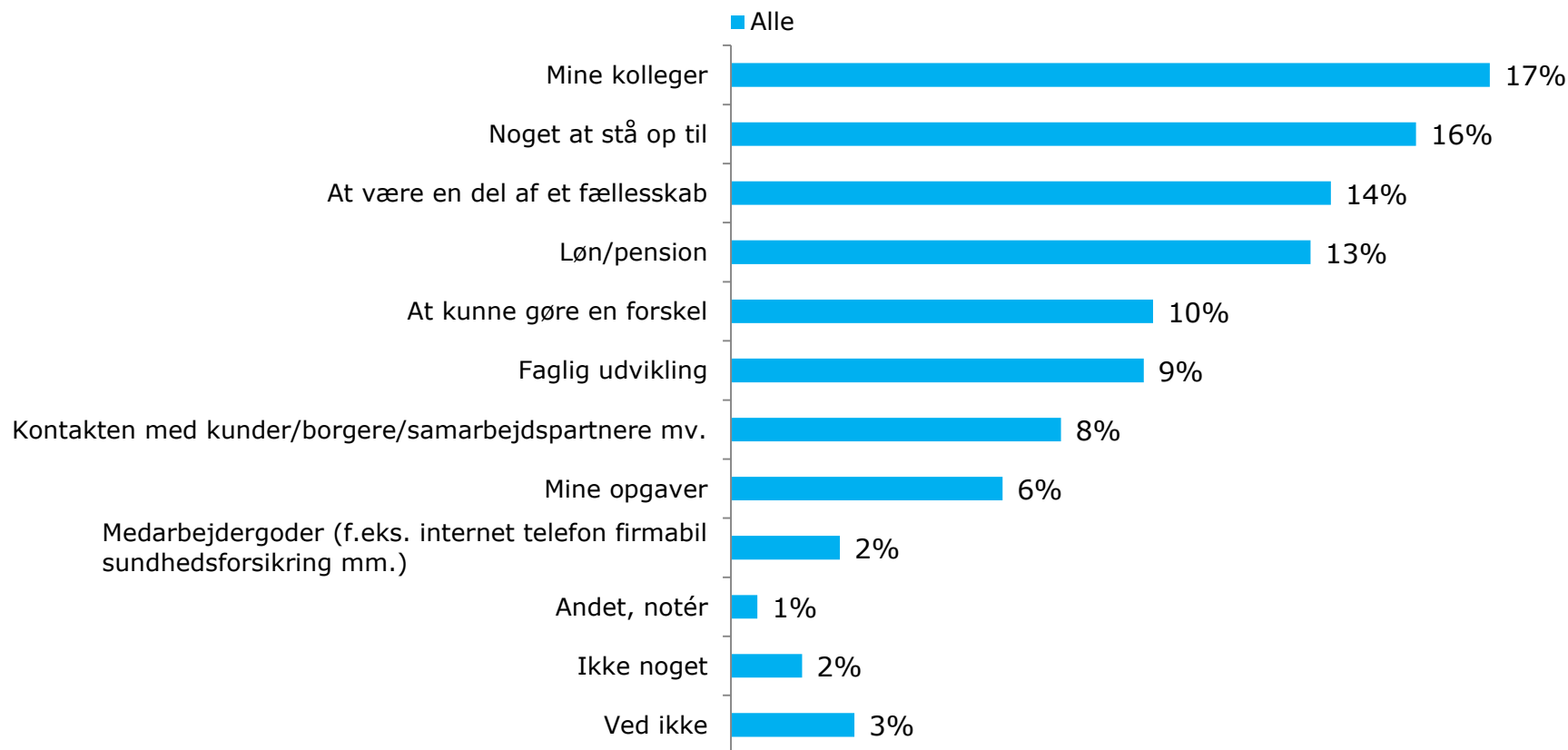
TNS Gallups undersøgelse er gennemført d. 8.-11. april 2016 og er baseret på GallupForum webinterview med 1.103 repræsentativt udvalgte vælgere landet over på 18 år eller derover.

Gallup om arbejdsidentitet

Q8: Hvad ville du savne, hvis du ikke havde et arbejde?

Du bedes prioritere 3 ting du mest ville komme til at savne - 2. Prioritet

Base: 572 (respondenter som er i arbejde)



© TNS Gallup for FTF A

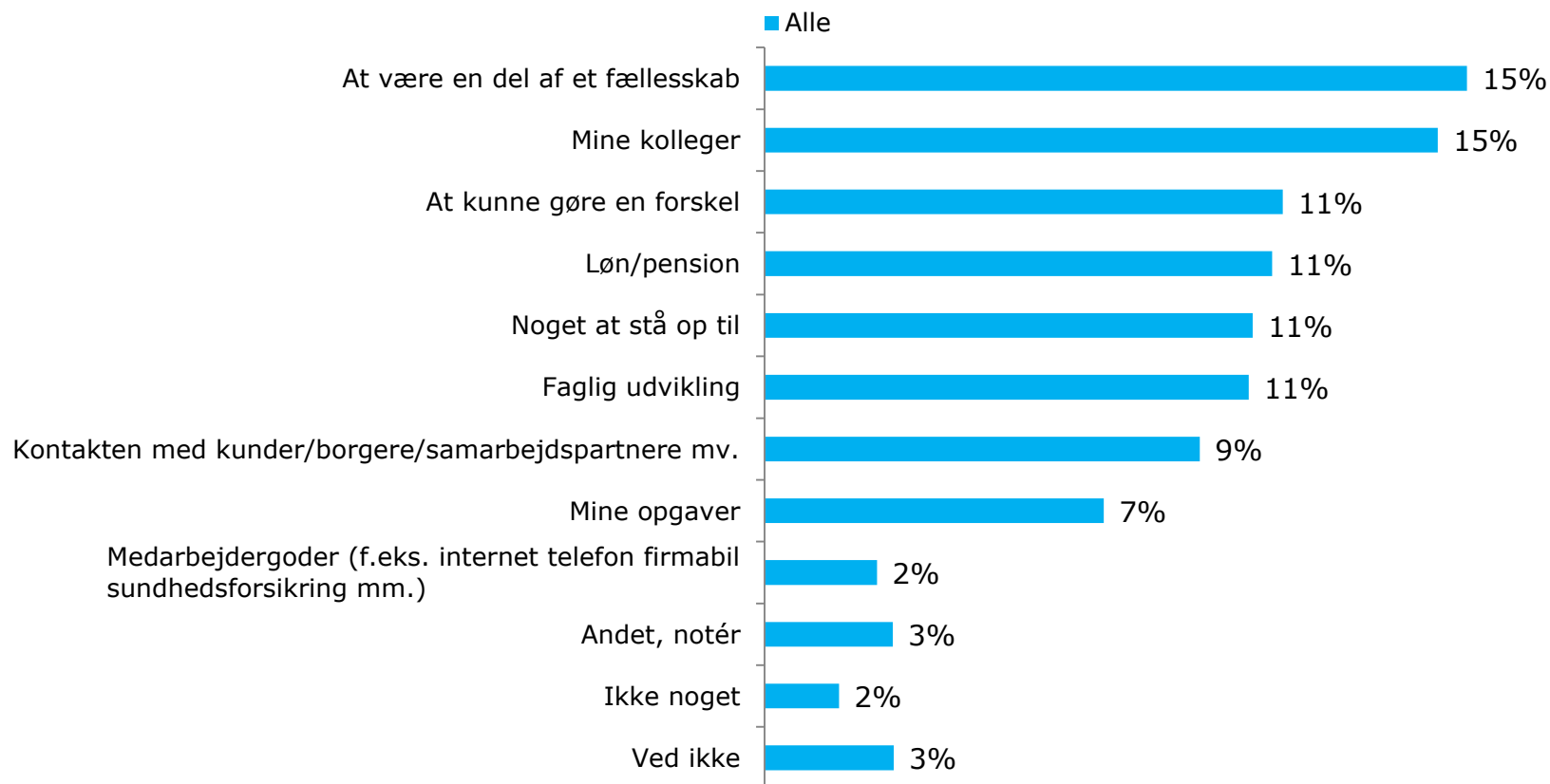
TNS Gallups undersøgelse er gennemført d. 8.-11. april 2016 og er baseret på GallupForum webinterview med 1.103 repræsentativt udvalgte vælgere landet over på 18 år eller derover.

Gallup om arbejdsidentitet

Q8: Hvad ville du savne, hvis du ikke havde et arbejde?

Du bedes prioritere 3 ting du mest ville komme til at savne - 3. Prioritet

Base: 572 (respondenter som er i arbejde)



© TNS Gallup for FTF A

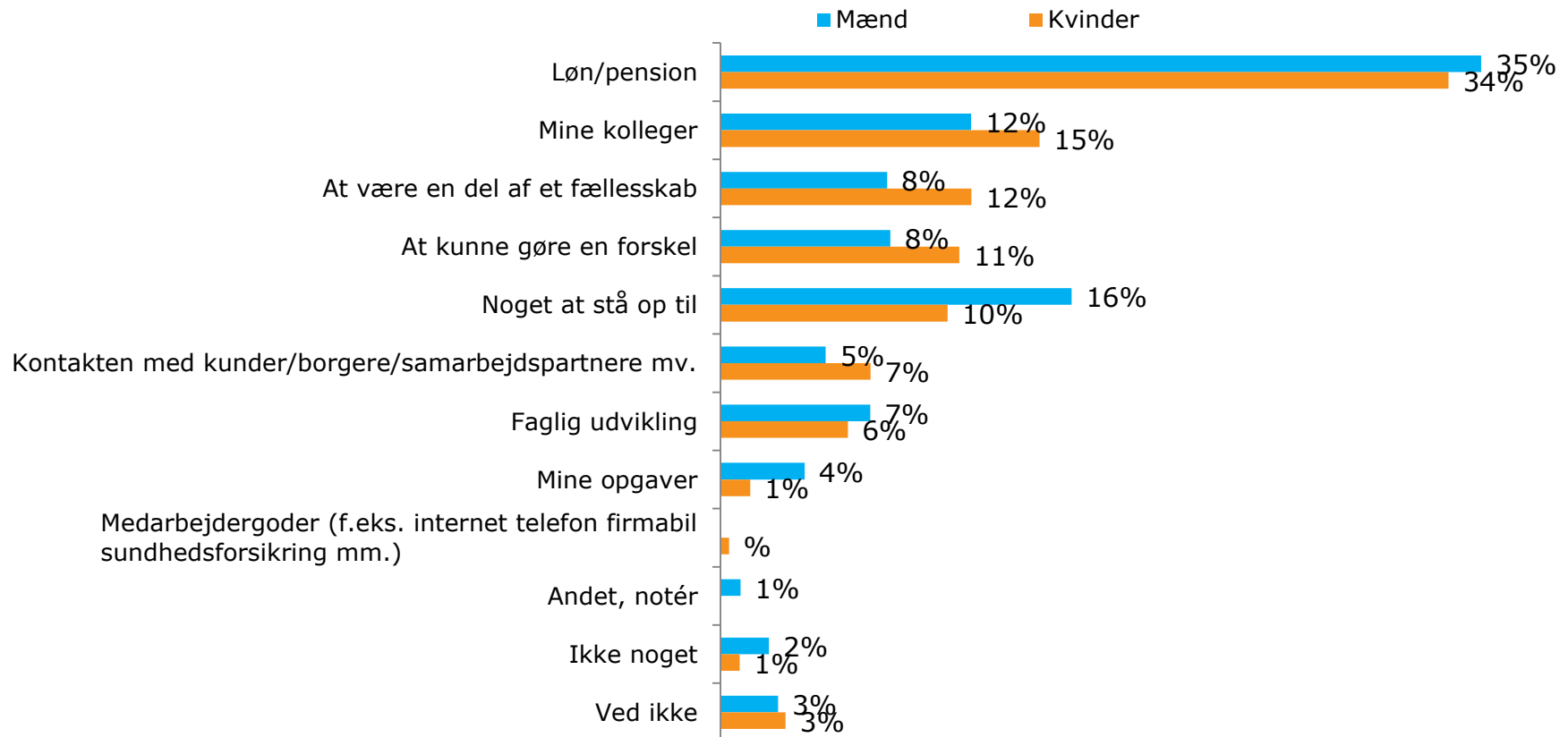
TNS Gallups undersøgelse er gennemført d. 8.-11. april 2016 og er baseret på GallupForum webinterview med 1.103 repræsentativt udvalgte vælgere landet over på 18 år eller derover.

Gallup om arbejdsidentitet

Q8: Hvad ville du savne, hvis du ikke havde et arbejde?

Du bedes prioritere 3 ting du mest ville komme til at savne - 1. Prioritet

Base: 572 (respondenter som er i arbejde)



© TNS Gallup for FTF A

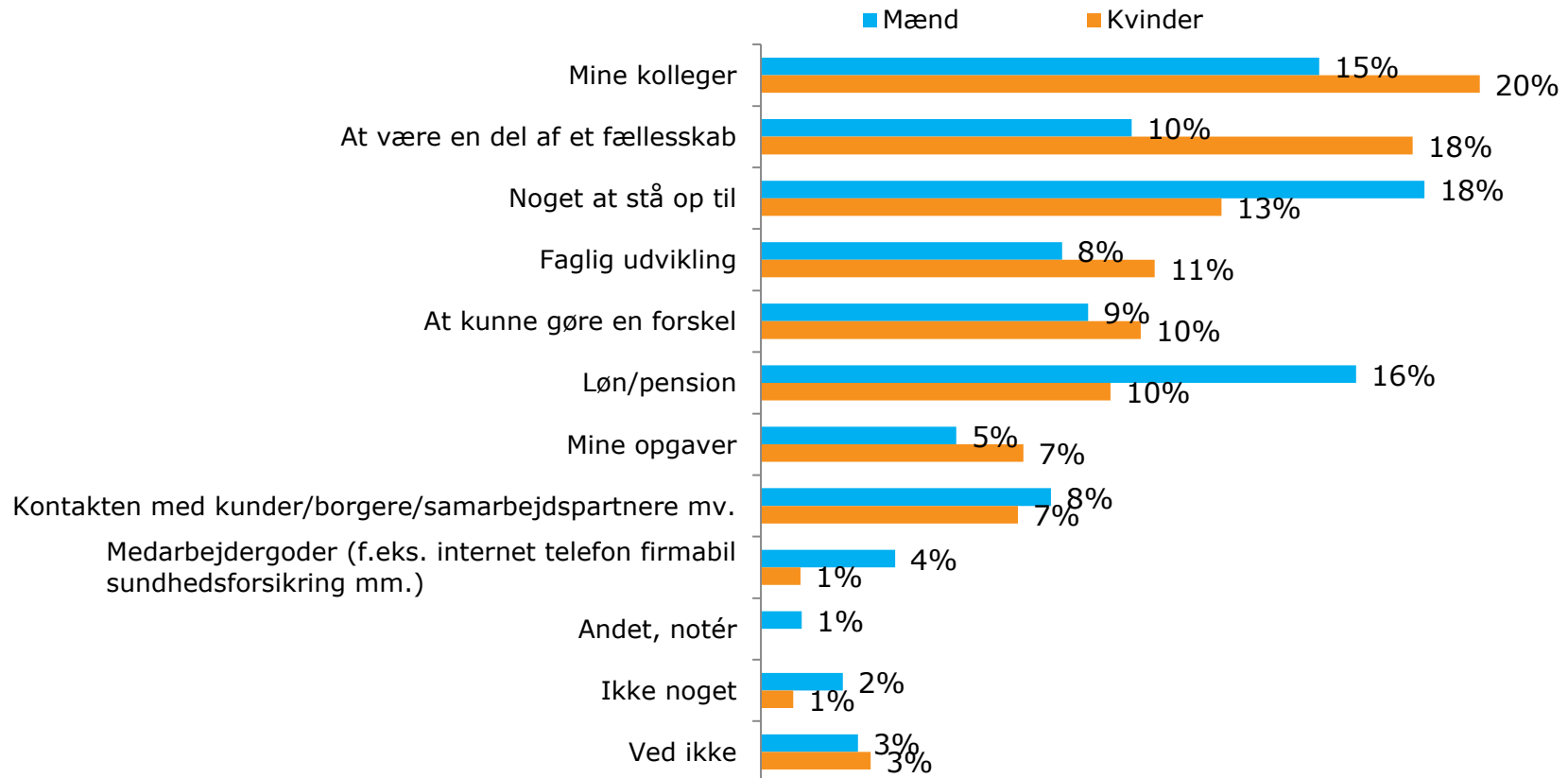
TNS Gallups undersøgelse er gennemført d. 8.-11. april 2016 og er baseret på GallupForum webinterview med 1.103 repræsentativt udvalgte vælgere landet over på 18 år eller derover.

Gallup om arbejdsidentitet

Q8: Hvad ville du savne, hvis du ikke havde et arbejde?

Du bedes prioritere 3 ting du mest ville komme til at savne - 2. Prioritet

Base: 572 (respondenter som er i arbejde)



© TNS Gallup for FTF A

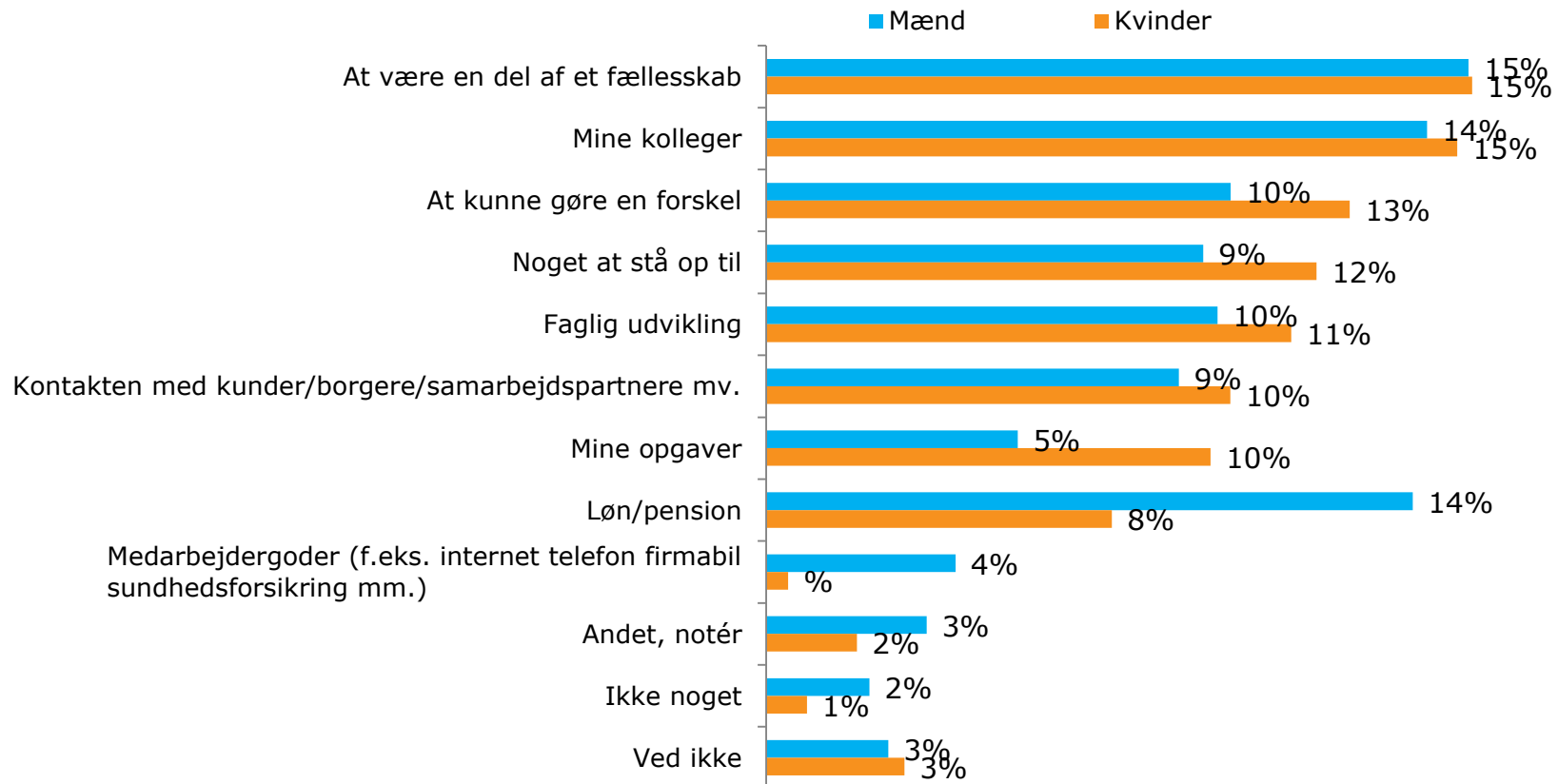
TNS Gallups undersøgelse er gennemført d. 8.-11. april 2016 og er baseret på GallupForum webinterview med 1.103 repræsentativt udvalgte vælgere landet over på 18 år eller derover.

Gallup om arbejdsidentitet

Q8: Hvad ville du savne, hvis du ikke havde et arbejde?

Du bedes prioritere 3 ting du mest ville komme til at savne - 3. Prioritet

Base: 572 (respondenter som er i arbejde)



© TNS Gallup for FTF A

TNS Gallups undersøgelse er gennemført d. 8.-11. april 2016 og er baseret på GallupForum webinterview med 1.103 repræsentativt udvalgte vælgere landet over på 18 år eller derover.

Statistisk usikkerhed

De procenttal, der gengives i resultatafsnittet, er behæftet med en vis usikkerhed hidrørende fra, at man i stedet for at spørge alle i populationen kun har spurgt et mindre udvalg af dem.

Usikkerheden kan angives som 95% sikkerhedsgrænse. Det betyder, at det sande procenttal med 95 % sikkerhed ligger indenfor et givent interval.

Dette interval er baseret på basestørrelse.

Følgende slides viser en oversigt over størrelsen på de statistiske usikkerheder, samt basestørrelser.



© TNS Gallup for FTF A

TNS Gallups undersøgelse er gennemført d. 8.-11. april 2016 og er baseret på GallupForum webinterview med 1.103 repræsentativt udvalgte vælgere landet over på 18 år eller derover.

Statistisk usikkerhed

Stikprøve- størrelse	5% eller 95%	10% eller 90%	15% eller 85%	20% eller 80%	25% eller 75%	30% eller 70%	35% eller 65%	40% eller 60%	45% eller 55%	50%
50	6,0	8,3	9,9	11,1	12,0	12,7	13,2	13,6	13,8	13,9
75	4,9	6,8	8,1	9,1	9,8	10,4	10,8	11,1	11,3	11,3
100	4,3	5,9	7,0	7,8	8,5	8,9	9,3	9,6	9,8	9,8
150	3,5	4,8	5,7	6,4	6,9	7,3	7,6	7,8	8,0	8,0
200	3,0	4,2	4,9	5,5	6,0	6,4	6,6	6,8	6,9	6,9
250	2,7	3,7	4,4	5,0	5,4	5,7	5,9	6,1	6,2	6,2
300	2,5	3,4	4,0	4,5	4,9	5,2	5,4	5,5	5,6	5,7
400	2,1	2,9	3,5	3,9	4,2	4,5	4,7	4,8	4,9	4,9
500	1,9	2,6	3,1	3,5	3,8	4,0	4,2	4,3	4,4	4,4
600	1,7	2,4	2,9	3,2	3,5	3,7	3,8	3,9	4,0	4,0
700	1,6	2,2	2,7	3,0	3,2	3,4	3,5	3,6	3,7	3,7
800	1,5	2,1	2,5	2,8	3,0	3,2	3,3	3,4	3,5	3,5
900	1,4	2,0	2,3	2,6	2,8	3,0	3,1	3,2	3,3	3,3
1.000	1,4	1,9	2,2	2,5	2,8	3,0	3,0	3,0	3,1	3,1
1.200	1,2	1,7	2,0	2,3	2,5	2,6	2,7	2,8	2,8	2,8
2.000	1,0	1,3	1,6	1,8	1,9	2,0	2,1	2,1	2,2	2,2
2.500	0,9	1,2	1,4	1,6	1,7	1,8	1,9	1,9	2,0	2,0
7.000	0,7	0,8	0,9	1,0	1,1	1,1	1,2	1,2	1,2	1,2

© TNS Gallup for FTF A

TNS Gallups undersøgelse er gennemført d. 8.-11. april 2016 og er baseret på GallupForum webinterview med 1.103 repræsentativt udvalgte vælgere landet over på 18 år eller derover.



TNS Gallup
FTF A - Arbejdsidentitet

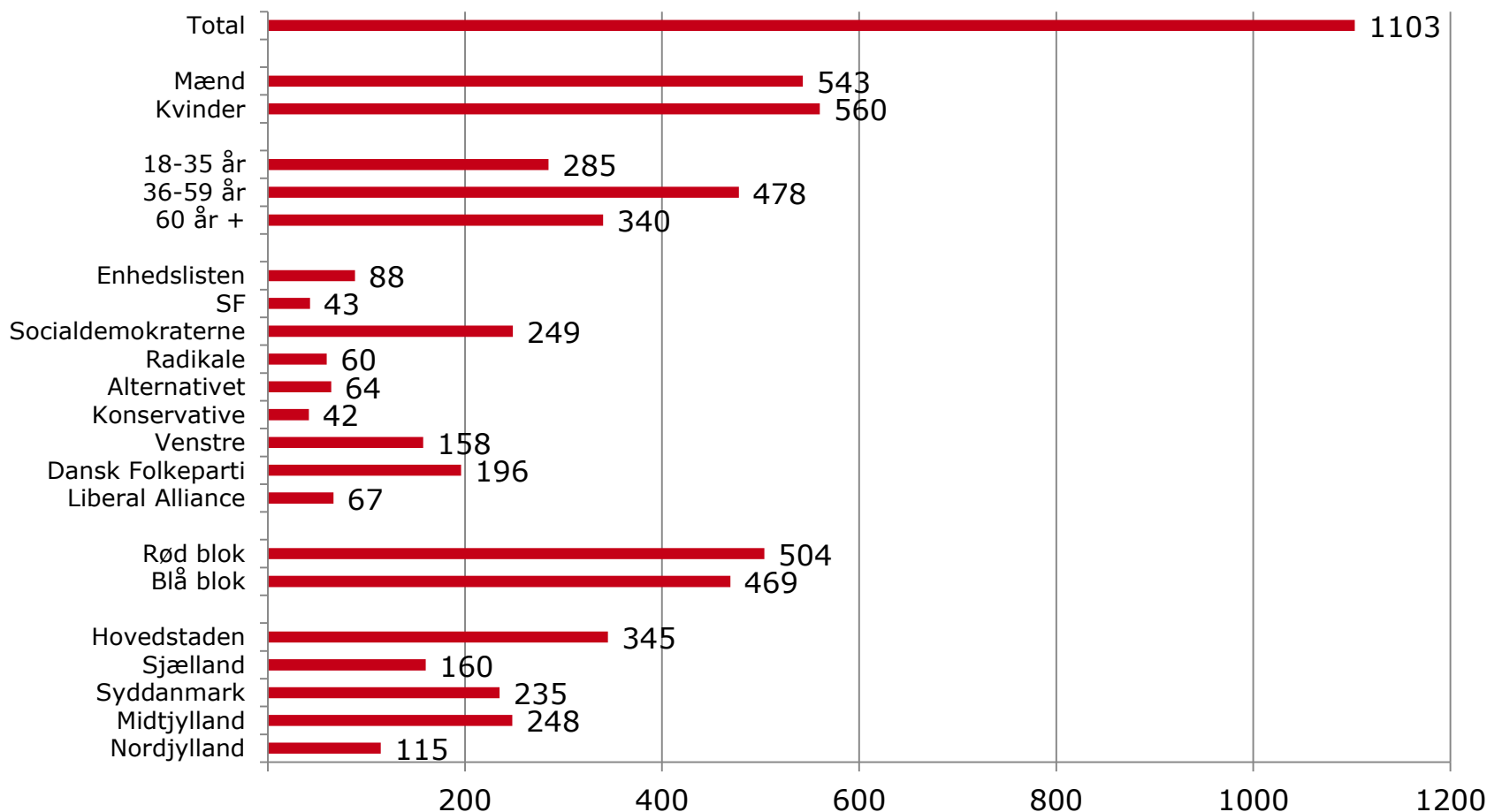
© TNS Dato: Den 14 april 2016

Projekt: 62583



Basestørrelser

Antal interview



© TNS Gallup for FTF A

TNS Gallups undersøgelse er gennemført d. 8.-11. april 2016 og er baseret på GallupForum webinterview med 1.103 repræsentativt udvalgte vælgere landet over på 18 år eller derover.



TNS Gallup
FTF A - Arbejdsidentitet

© TNS Dato: Den 14 april 2016

Projekt: 62583

